

如何在 Android 和 iOS 上使用 ChatGPT

ChatGPT 是一个人工智能聊天机器人，正如它所宣传的那样，它几乎已经席卷了互联网。从写快速的博客文章到像一台编程机器一样工作，你可以用 ChatGPT 做很多很酷的事情。然而，这个人工智能聊天机器人的一个巨大的局限性是，它只能通过其网站在桌面上使用。所以，如果你正在寻找一种方法来使用 ChatGPT Android 或 iOS 手机，我们覆盖。本指南将教你如何在 iPhone 或 Android 手机上使用 ChatGPT。此外，我们将看看一些基于 Chat GPT 的应用程序，看看它们是否是原始聊天机器人的良好替代品。所以，刻不容缓，让我们马上开始吧。




有专门的 ChatGPT 应用吗？

从一开始，值得一提的是，Android 和 iOS 设备上没有官方的 ChatGPT 应用程序。在您的移动设备上成功运行 ChatGPT 的唯一方法是使用浏览器访问网站。虽然这听起来确实不方便，但遗憾的是，这是你在手机上使用聊天机器人功能的唯一途径。

然而，如果你还在寻找一个应用程序，有一些应用程序开发者已经基于官方 API 创建了自己的 ChatGPT 版本。如果你正在寻找，我们也列出了一些 ChatGPT 应用程序供用户尝试。

在 Android 和 iOS 上运行 ChatGPT 的要求

在我们开始之前，您必须满足某些先决条件，才能在移动设备上使用此人工智能聊天机器人。快速浏览它们，以确保你有这些地方，然后再继续。



1. OpenAI 账户

为了使用 ChatGPT，用户需要一个 OpenAI 帐户，这是该机器人背后的公司。幸运的是，OpenAI 不收取账户费用，流程也很简单。只需前往 ChatGPT 的网站（访问）并快速注册一个帐户。请记住，作为验证过程的一部分，您需要提供有效的电话号码。完成后，继续阅读。您也可以在手机上完成注册过程。

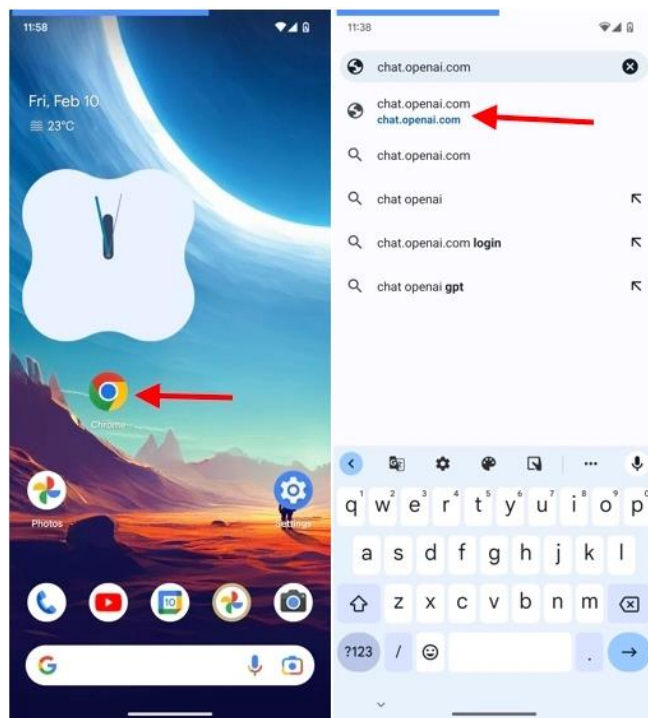
2. 网络浏览器

虽然听起来很简单，但您需要一个完全更新的 Web 浏览器才能使 ChatGPT 正常运行。我们将在 Android 上使用 Google Chrome，在 iOS 上使用 Safari。但是，您可以使用您选择的任何浏览器，因为它们应该同样运行良好。如果遇到任何错误，您也可以切换到 Chrome。

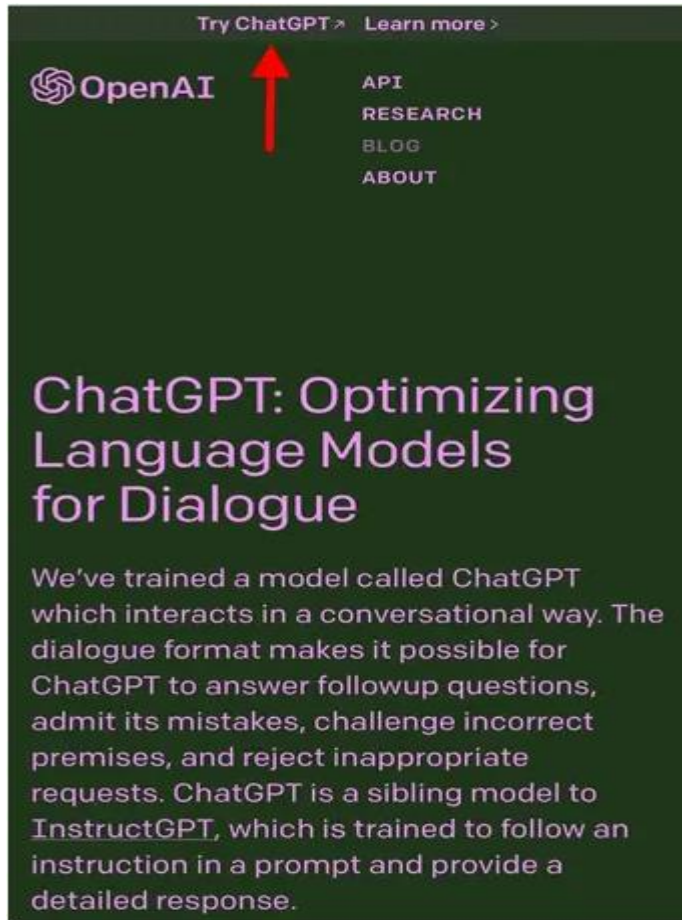
如何在 iPhone 和 Android 手机上使用 ChatGPT

一切就绪后，让我们开始在您的移动设备上设置 ChatGPT。我们将在此演示中使用 Android 手机，但步骤与 iOS 相同。也就是说，请按照以下步骤操作：

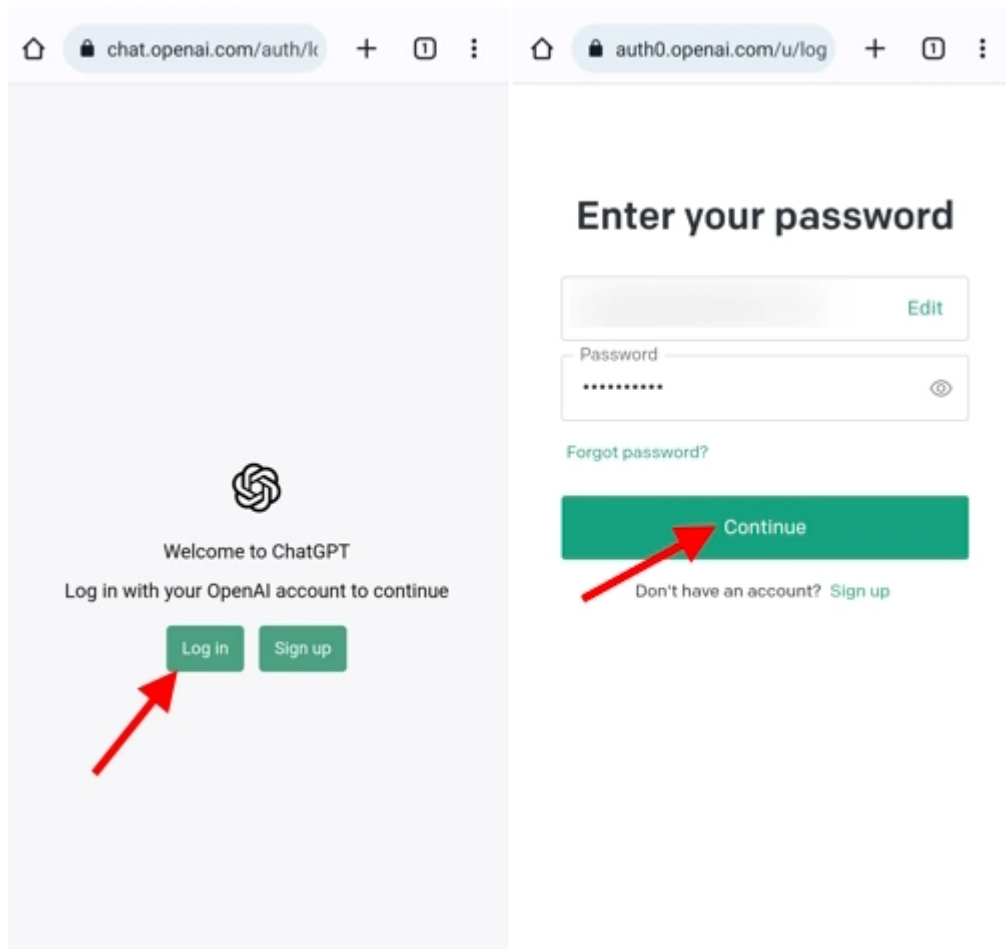
1. 打开手机上的任何网络浏览器。我们在本教程中使用 Google Chrome。在地址栏中，访问 chat.openai.com 前往 ChatGPT 官网。



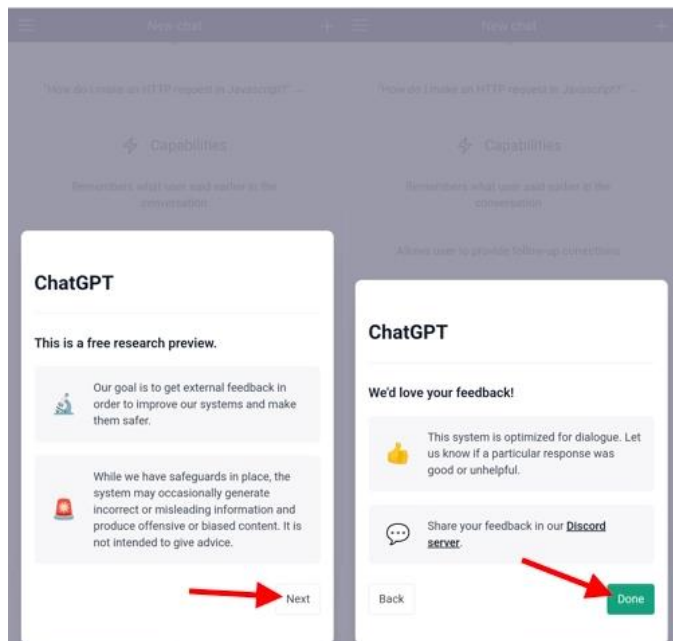
2. 然后，点击最顶部的“试用 ChatGPT”或向下滚动并单击同名按钮。有时您可能看不到此屏幕并直接跳到下面的步骤。



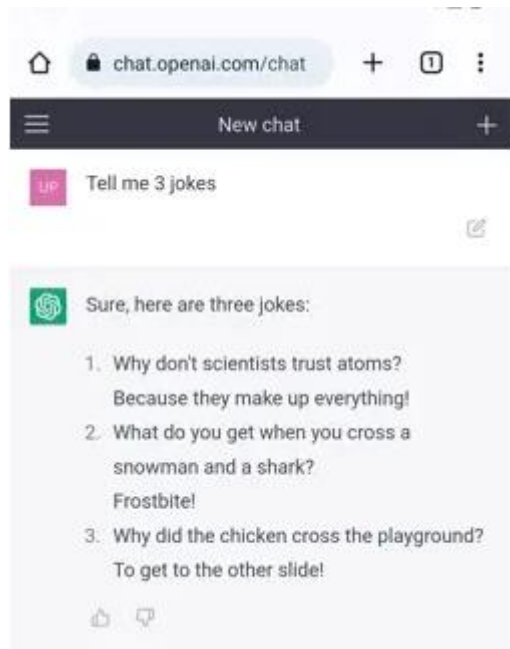
3. 第一次访问该网站时，您很可能不会登录。因此，点击此处的登录按钮。输入您的电子邮件地址和密码，然后点击继续。



4、您现在将看到有关该工具的简短免责声明。只需点击“下一步”，然后点击“完成”即可访问 ChatGPT AI 聊天机器人。



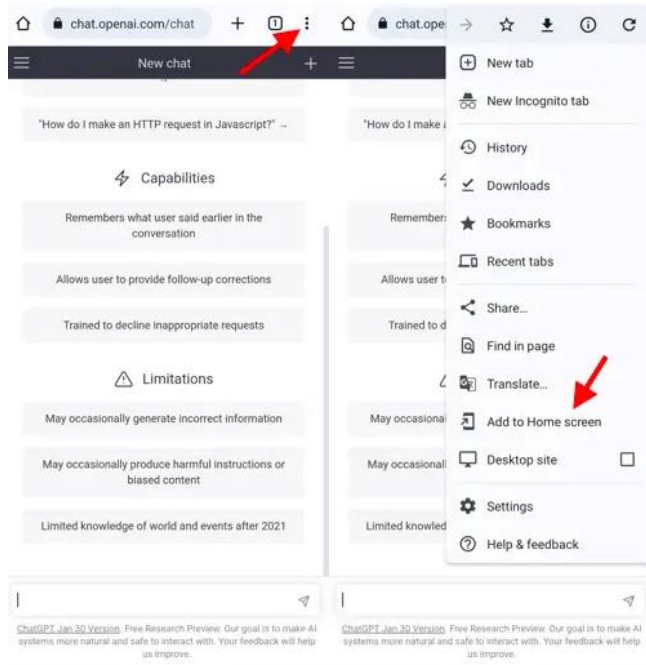
5、你都完成了！您现在可以在手机上访问 ChatGPT 网站，询问您的问题并与 AI 机器人进行各种对话。



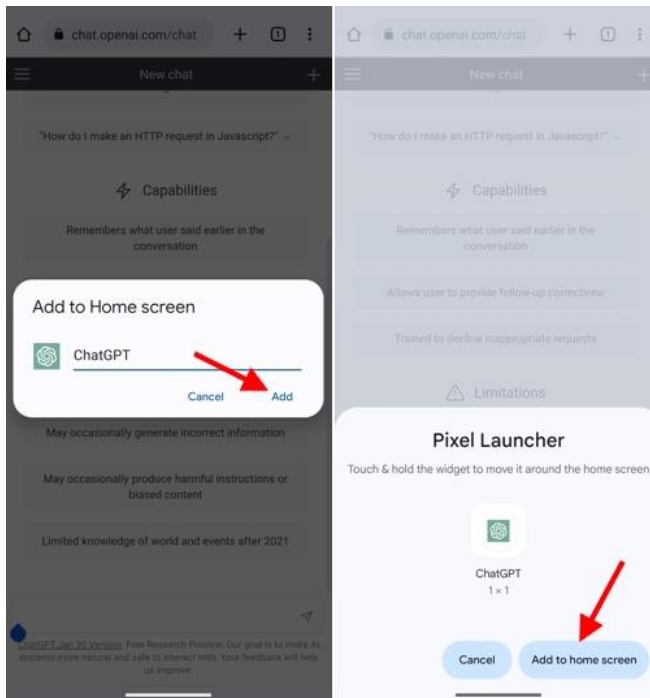
如何在 Android 手机上创建 ChatGPT 快捷方式

虽然在手机上访问 ChatGPT 的过程很简单，但一遍又一遍地打开浏览器可能会很乏味。因此，我们将帮助您在手机主屏幕上为 ChatGPT 应用程序创建快捷方式。请按照以下步骤在您的 Android 设备上执行此操作：

1. 点击 Chrome 右上角的省略号（三个垂直点），然后点击“添加到主屏幕”。



2. 然后，只需将页面重命名为 ChatGPT 并点击“添加”按钮。该网页将被转换为一个小部件。所以只需点击“添加到主屏幕按钮”。



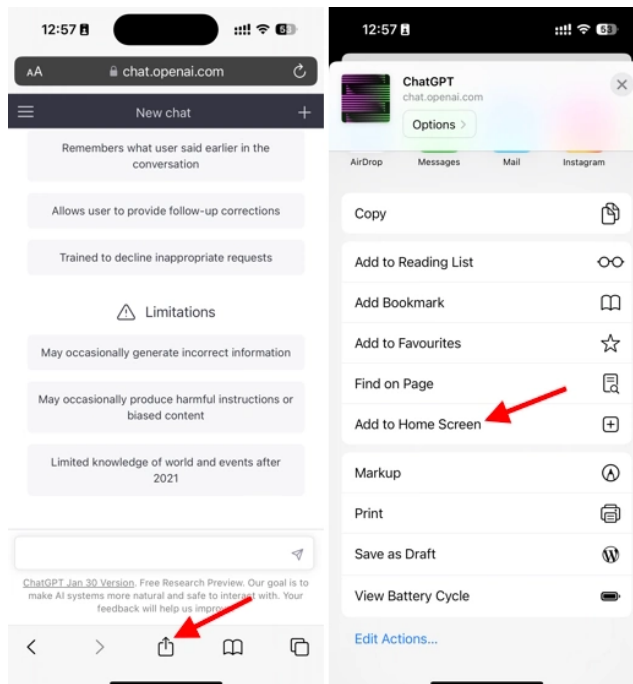
3. 就是这样！ 您现在可以转到主屏幕，您会看到一个 ChatGPT 快捷方式。 每当您想在 Android 设备上快速访问 ChatGPT 网络应用程序时，请点击它。



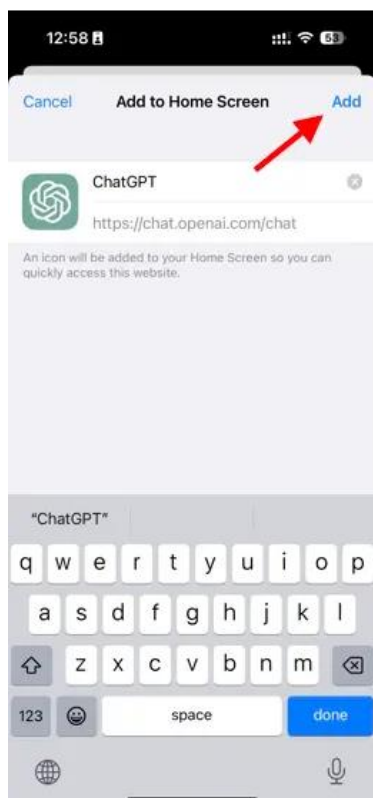
如何在 iPhone 上为 ChatGPT 创建快捷方式

由于两个平台访问 ChatGPT 网站应用程序的步骤相同，因此我们跳过了该步骤。 但是，在 iOS 上创建快捷方式的步骤不同，因此我们在下面突出显示。 如果您想在 iPhone 上为 ChatGPT 创建快捷方式，请按照以下步骤操作。

1. 打开 ChatGPT 网站，点击 Safari 底部导航栏中的“分享”图标。 从出现的菜单中，向上滚动并点击“添加到主屏幕”选项。



2. 和以前一样，将名称重命名为 ChatGPT，然后点击“添加”按钮。



3、现在，您会在主屏幕上看到 ChatGPT 网络应用程序快捷方式。下次您想快速访问该网站时使用它。



Android 和 iOS 上 ChatGPT 的最佳应用

如上所述，OpenAI 没有针对 Android 或 iOS 的官方 ChatGPT 应用程序。不过，双方都有开发者使用了该公司的 API，并出于同样的目的发布了自己的应用程序。